

TSX **ARB**

FAITS EN BREF

Type:
Stratégie événementielles:

Structure:
FNB alternatif

Date de création:
7 avril 2020

Frais de gestion:
0,95%

Prime de performance:
0%

Gestionnaire :
Accelerate Financial Technologies Inc.

Distributions:
\$0,17 par trimestre

Bourse:
TSX

Devise:
CAD

Cote de risque:
Faible

Au août 31, 2021

Valeur liquidative:
\$26,68

Rendement de distribution:
2,55%

A propos du fonds

Le Fonds Arbitrage Accelerate (TSX : ARB) procure une exposition à une stratégie d'arbitrage de placement. Ce Fonds vise à réaliser des rendements stables à faible volatilité en investissant dans des titres de capitaux propres, ou de créances ou des dérivés cotés de sociétés visées par des fusions ou des opérations stratégiques sur le capital, tout en vendant à découverte certains titres de capitaux propres ou de créances ou dérivés cotés de sociétés qui initient des fusions ou des opérations stratégiques sur le capital s'il y lieu.

Objectifs de placement

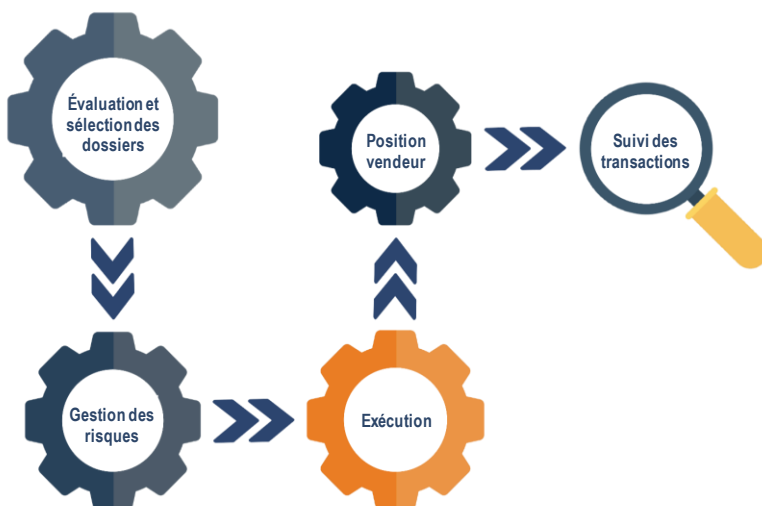
- Obtenir un rendement supérieur à l'indice S&P Merger Arbitrage
- Réaliser des rendements stables à faible volatilité
- Procurer un rendement attrayant

Arbitrage de fusion

L'arbitrage de fusion est une stratégie de placement qui tire profit de l'écart entre le cours actuel des actions de la société et la contrepartie de l'acquisition compte tenu d'une opération de fusion non déclaré. La prime de risque de fusion ou l'écart entre le prix d'acquisition et le cours de négociation d'une action, en compensant l'arbitragiste contre le risque d'acquisition non abouti. L'objectif de l'arbitragiste est de « fixer » l'écart gagné à la clôture de la transaction et de tirer profit en achetant l'action de reprise à un escompte par rapport à son prix d'acquisition.

Cinq étapes clés à suivre lors de la sélection des dossiers et l'exécution des opérations ARB :

- Évaluation et sélection des dossiers
- Gestion des risques
- Position vendeur
- Exécution
- Suivi des transactions

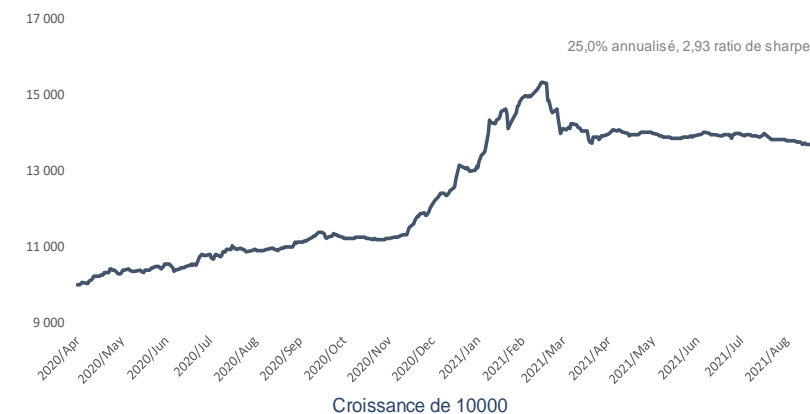


20 titres principaux du portefeuille vendeur	Pondération
Nuance Communications Inc	3,7%
WPT Industrial REIT Units	3,5%
Cincinnati Bell Inc	3,4%
W R Grace & Co	3,2%
Stamps.com Inc	2,6%
Cloudera Inc	2,3%
M3-Brigade Acquisition II Corp	2,1%
Soliton Inc	2,0%
MedTech Acquisition Corp	1,8%
Vickers Vantage Corp I Units	1,6%
Kansas City Southern	1,6%
7GC & Co Holdings Inc Units	1,5%
Cartesian Growth Corp Units	1,5%
Isleworth Healthcare Acquisition Corp	1,3%
26 Capital Acquisition Corp Units	1,3%
Monument Circle Acquisition Corp Units	1,3%
D8 Holdings Corp	1,3%
Translate Bio Inc	1,3%
CF Acquisition Corp VIII Units	1,3%
Avanti Acquisition Corp	1,2%

Rendement au août 31, 2021

	1 mois	3 mois	Cumul de l'année	1 an	3 ans	Depuis la création
Valeur liquidative	-1,2%	-1,5%	5,4%	24,3%	n/a	25,0%

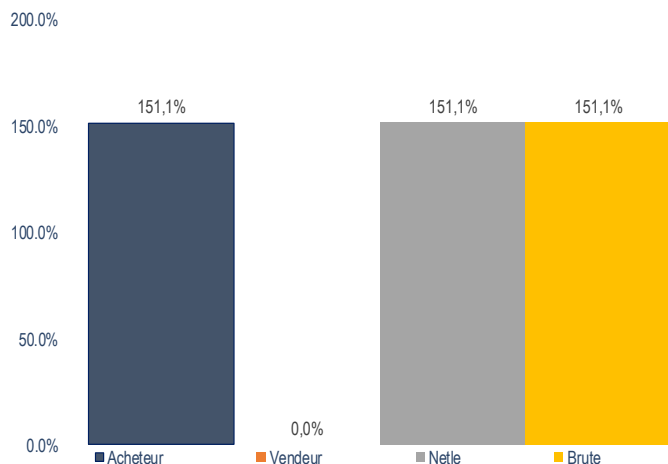
Arbitrage Accelerate Performance antérieure



Pour obtenir une liste complète des titres, allez sur notre site

DÉNI DE RESPONSABILITÉ : Le rendement antérieur ne reflète également pas un rendement futur. Des frais de négociation et de rémunération au rendement estimés ont été déduits des résultats indiqués. Les placements comportent un niveau de risque variable et aucune garantie de profit ne peut être offerte à l'égard du rendement futur de toute stratégie d'investissement. Ce document ne constitue pas des conseils en matière de placement.

L'exposition du fonds



L'exposition des types de transactions

