

TSX **AT SX**

## FAITS EN BREF

**Type:**  
Alpha + beta

**Structure:**  
FNB alternatif

**Date de création:**  
10 mai 2019

**Frais de gestion:**  
0,00%

**Prime de performance/seuil butoir:**  
1/2 de l'excédent sur le seuil de performance/rendement S&P/TSX 60

**Gestionnaire:**  
Accelerate Financial Technologies Inc.

**Distributions:**  
\$,10 par trimestre

**Bourse:**  
TSX

**Devise:**  
CAD

**Cote de risque:**  
Moyen

Au août 31, 2020

**Valeur liquidative:**  
\$21,37

**Rendement de Distribution:**  
1,87%

## À propos du fonds

Le Fonds alternatif d'indicateurs canadiens améliorés Accelerate (TSX : AT SX) combine une exposition au S&P/TSX 60 à une gestion superposée de positions acheteur-vendeur de titres canadiens cherchant un rendement graduel supérieur à celui de l'indice boursier canadien dans son ensemble.

## Objectifs des placements

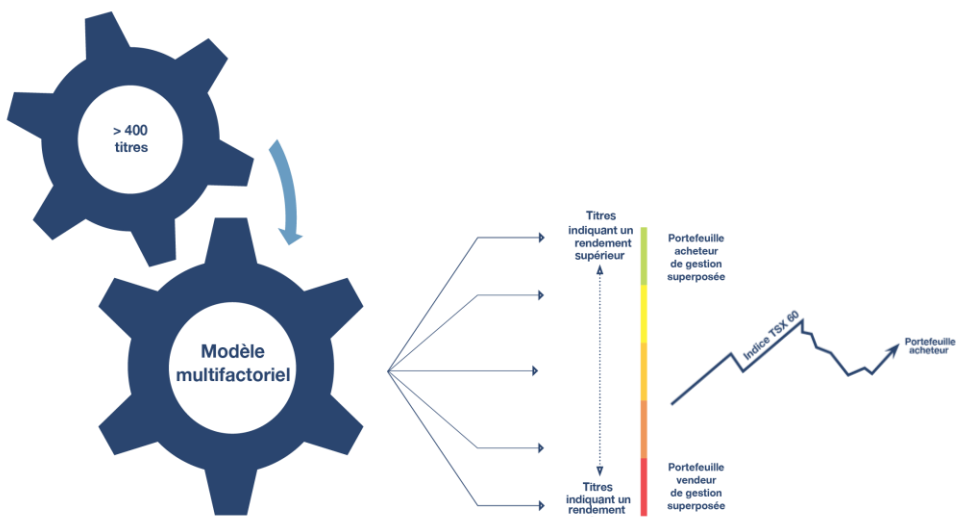
- Rendement supérieur à l'indice boursier canadien dans son ensemble
- Volatilité ajustée à celle de l'indice boursier canadien dans son ensemble

## Modèle de placement

Le fonds offre une exposition à l'indice boursier canadien dans son ensemble, par l'entremise de produits dérivés, de FNB ou d'actions sous-jacentes, et à une gestion superposée diversifiée de positions acheteur-vendeur de titres canadiens.

Pour sélectionner les titres du portefeuille de gestion superposée, AT SX se sert d'un modèle multifactoriel exclusif qui permet de trier et de catégoriser les titres canadiens en fonction de cinq facteurs principaux :

- Valeur
- Qualité
- Dynamique du cours
- Dynamique d'exploitation
- Tendance



Le fonds adopte une position acheteur à l'égard des titres offrant le plus grand potentiel (décile supérieur du modèle multifactoriel) et une position vendeur à l'égard des titres du décile inférieur. Le portefeuille acheteur détient les titres jusqu'à environ 50 % de la valeur liquidative et le portefeuille vendeur détient les titres jusqu'à -50 % de la valeur liquidative. Le portefeuille de gestion superposée est rééquilibré sur une base mensuelle.



# FONDS ALTERNATIF D'INDICATEURS CANADIENS AMÉLIORÉS ACCELERATE



TSX **ATSX**

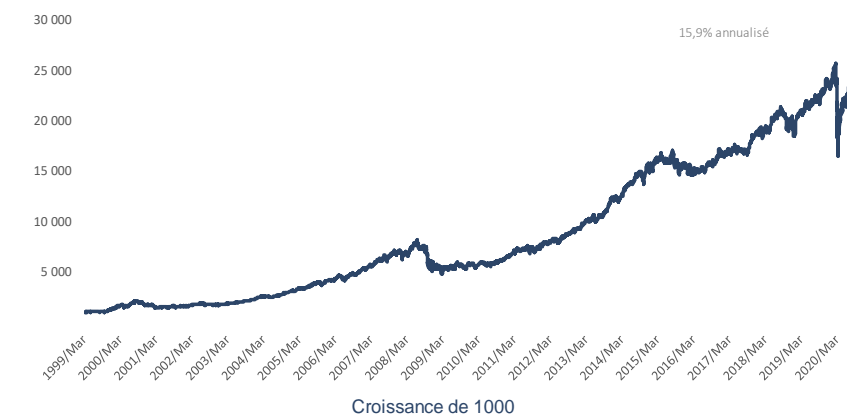
## Caractéristiques de la gestion superposée

Au août 31, 2020	Acheteur	Vendeur
Nombre de titres	43	40
Capitalisation boursière moyenne (millions)	\$4 716	\$4 224
Beta	1,0	1,3
VE/EBITDA	15,1%	6,6%
EV/FTD	7,1%	-2,7%
Rendement sur 12 mois	30,7%	-24,0%
% sommet des 52 dernières semaines	84,3%	70,9%
Rendement du capital investi	12,7%	-3,0%
Bénéfices bruts/Actifs	4,7%	1,9%
Moyenne mobile 50 jrs/ 200 jrs	108,9%	93,8%
Révisions du BPA	6,2%	4,6%
Évolution du nombre d'actions	1,7%	2,4%
Rendement anormal	2,6%	0,7%

## Rendement au août 31, 2020

	1 mois	3 mois	Cumul de l'année	1 an	3 ans	Depuis la création
Valeur liquidative	-1,3%	5,5%	8,4%	3,4%	n/a	8,9%

## Indicateurs canadiens améliorés Accelerate Rendement de référence du portefeuille



DÉNI DE RESPONSABILITÉ : Les résultats du portefeuille de référence du Fonds alternatif d'indicateurs canadiens améliorés Accelerate sont hypothétiques et ne reflètent pas le rendement des placements d'investisseurs donnés. Le rendement antérieur ne reflète également pas un rendement futur. Des frais de négociation et de rémunération au rendement estimés ont été déduits des résultats indiqués. Les placements comportent un niveau de risque variable et aucune garantie de profit ne peut être offerte à l'égard du rendement futur de toute stratégie d'investissement. Ce document ne constitue pas des conseils en matière de placement.

## 10 titres principaux du portefeuille acheteur

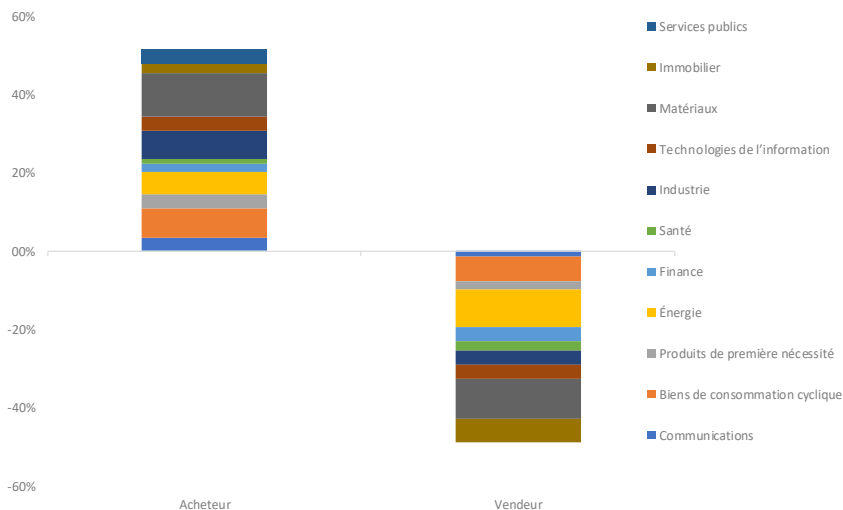
	Pondération
S&P / TSX 60 Index Futures	92,6%
iShares S&P/TSX 60 Index ETF	9,0%
BRP Inc	1,6%
K92 Mining Inc	1,5%
DREAM Unlimited Corp	1,4%
Exco Technologies Ltd	1,4%
Hardwoods Distribution Inc	1,3%
Dundee Precious Metals Inc	1,3%
Viemed Healthcare Inc	1,3%
Equinox Gold Corp	1,3%

## 10 titres principaux du portefeuille vendeur

	Pondération
Resolute Forest Products Inc	-1,7%
Spin Master Corp	-1,4%
Aimia Inc	-1,4%
Tricon Residential Inc	-1,3%
Lightspeed POS Inc	-1,3%
Stelco Holdings Inc	-1,3%
Pinnacle Renewable Energy Inc	-1,3%
MTY Food Group Inc	-1,3%
Cameco Corp	-1,3%
Osisko Gold Royalties Ltd	-1,3%

## Pondérations superposées

Au août 31, 2020



Veuillez visiter le site [www.AccelerateShares.com](http://www.AccelerateShares.com) pour obtenir la liste complète des titres



info@accelerateshares.com  
www.accelerateshares.com  
1-855-892-0740