

Au 31 mars 2024

<b>Type</b> Stratégie événementielles	<b>Structure</b> FNB alternatif	<b>Date de création</b> 7 avril 2020	<b>Frais de gestion</b> 0,95%	<b>Valeur liquidative</b> \$26,29
<b>Gestionnaire</b> Accelerate	<b>Distributions</b> \$0,26 par trimestre	<b>Bourse</b> TSX	<b>Devise</b> CAD	<b>Rendement de Distribution</b> 3,96%
<b>Cote de risque</b> Faible	<b>Prime de performance</b> Aucune			

<b>1 mois</b> 1,8%	<b>3 mois</b> 3,2%	<b>Cumul de l'année</b> 3,2%	<b>1 an</b> 6,6%	<b>3 ans</b> 2,1%	<b>Depuis la création</b> 9,4%
-----------------------	-----------------------	---------------------------------	---------------------	----------------------	-----------------------------------

## À propos du fonds

Le Fonds d'arbitrage Accelerate à une stratégie de placement axée sur l'arbitrage de fusions. Ce Fonds vise à réaliser des rendements stables à faible volatilité en investissant dans des titres de capitaux propres, ou de créances ou des dérivés côtés de sociétés visées par des fusions ou des opérations stratégiques sur le capital, tout en vendant à découverte certains titres de capitaux propres ou de créances ou dérivés côtés de sociétés qui initient des fusions ou des opérations stratégiques sur le capital s'il y lieu.

## Arbitrage de fusion

L'arbitrage de fusion est une stratégie de placement qui tire profit de l'écart entre le cours actuel des actions de la société et la contrepartie de l'acquisition compte tenu d'une opération de fusion non déclaré. La prime de risque de fusion ou l'écart entre le prix d'acquisition et le cours de négociation d'une action, en compensant l'arbitragiste contre le risque d'acquisition non abouti. L'objectif de l'arbitragiste est de « fixer » l'écart gagné à la clôture de la transaction et de tirer profit en achetant l'action de reprise à un escompte par rapport à son prix d'acquisition.

Cinq étapes clés à suivre lors de la sélection des dossiers et l'exécution des opérations ARB:



## Objectifs de placement

- Obtenir un rendement supérieur à l'indice S&P Merger Arbitrage
- Réaliser des rendements stables à faible volatilité
- Procurer un rendement attrayant

**DÉNI DE RESPONSABILITÉ:** Le rendement antérieur ne reflète pas un rendement futur. Des frais de négociation et de rémunération au rendement estimés ont été déduits des résultats indiqués. Les placements comportent un niveau de risque variable et aucune garantie de profit ne peut être offerte à l'égard du rendement futur de toute stratégie d'investissement. Ce document ne constitue pas des conseils en matière de placement. Pour une liste complète des valeurs mobilières, veuillez consulter [www.AccelerateShares.com](http://www.AccelerateShares.com).

## Retours mensuels

	janv	févr	mars	avril	mai	juin	juil	août	sept	oct	nov	déc	Cumul de l'année
<b>2024</b>	0,5%	0,9%	1,8%										3,2%
<b>2023</b>	0,6%	-0,2%	0,4%	0,0%	0,4%	0,8%	-0,1%	0,6%	0,7%	-0,6%	1,5%	-0,1%	4,0%
<b>2022</b>	-1,4%	0,0%	0,5%	-0,1%	-1,1%	-0,3%	0,1%	0,1%	-0,4%	0,7%	-0,4%	0,9%	-1,5%
<b>2021</b>	10,4%	1,5%	-4,8%	1,3%	-0,9%	0,5%	-0,8%	-1,2%	0,9%	1,3%	0,4%	-0,7%	7,4%
<b>2020</b>				3,9%	0,8%	3,2%	0,4%	1,4%	2,7%	-1,1%	6,4%	9,2%	29,9%

## 20 titres principaux du portefeuille vendeur

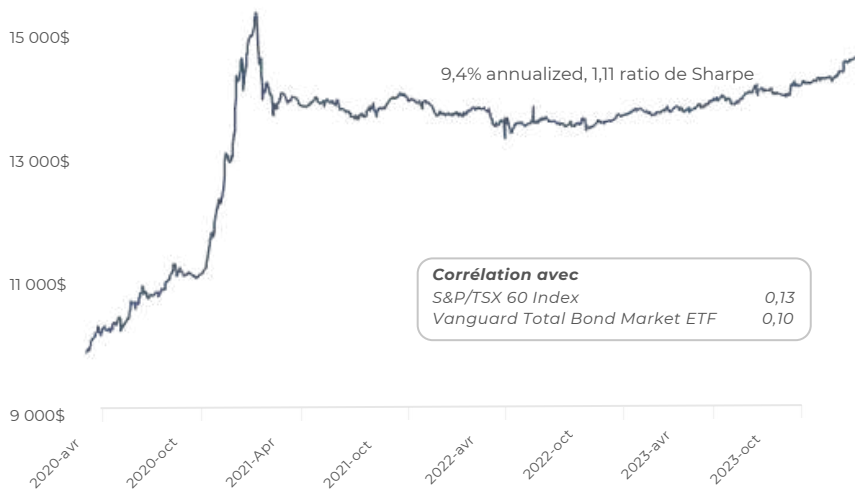
## Pondération

Everbridge Inc	5,6%
Jaws Mustang Acquisition Corporation	4,7%
Pembina Pipeline Corp Sub Rcpts	4,3%
Hess Corp	4,2%
Carrols Restaurant Group Inc	4,1%
Tricon Residential Inc	4,0%
Masonite International Corp	3,5%
Atlantic Coastal Acquisition Corp II	3,4%
Fortune Rise Acquisition Corp	3,4%
Osiris Acquisition Corp	3,3%
Northern Star Investment Corp	3,3%
Pioneer Natural Resources Co	3,2%
Globalink Investment Inc	3,1%
Learn CW Investment Corp	3,1%
Osino Resources Corp	3,1%
Juniper Networks Inc	3,0%
Whole Earth Brands Inc	3,0%
Perception Capital Corp III	2,6%
McGrath RentCorp	2,6%
Daseke Inc	2,5%

Pour obtenir une liste complète des titres, allez sur notre site

## L'exposition des types de transactions

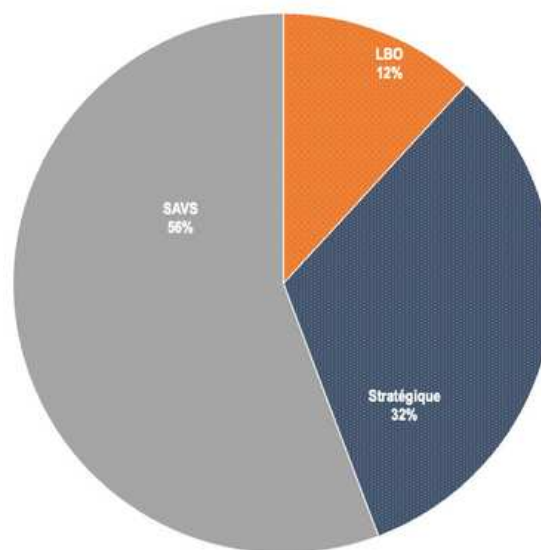
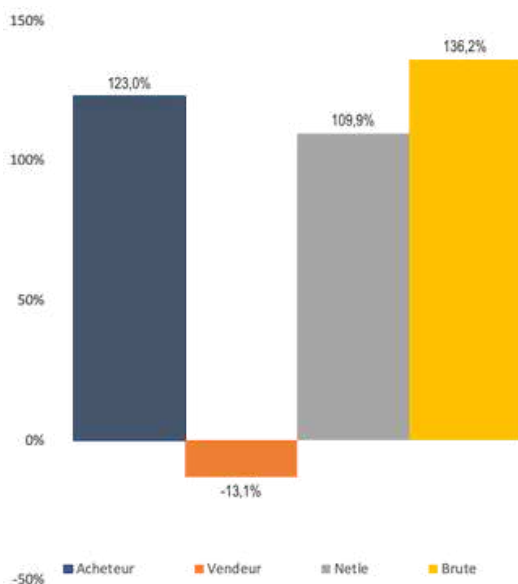
Période: 7 avril 2020 Au 31 mars 2024



Croissance de 10 000\$

## L'exposition du fonds

## L'exposition des types de transactions



DÉNI DE RESPONSABILITÉ: Le rendement antérieur ne reflète pas un rendement futur. Des frais de négociation et de rémunération au rendement estimés ont été déduits des résultats indiqués. Les placements comportent un niveau de risque variable et aucune garantie de profit ne peut être offerte à l'égard du rendement futur de toute stratégie d'investissement. Ce document ne constitue pas des conseils en matière de placement. Pour une liste complète des valeurs mobilières, veuillez consulter [www.AccelerateShares.com](http://www.AccelerateShares.com).